

リスモンAI与信管理PDF

企業名 : リスモン産業株式会社
所在地 : 東京都中央区日本橋×-×-×
法人番号 : 9999999999999
RMコード : 9999999999999
発行日時 : 202●年●月●日

【リスモンAI与信管理 PDF 取り扱い規定】

1. リスモンAI与信管理 PDF(以下、本レポート)の著作権は、リスクモンスター株式会社に帰属します。
2. リスクモンスター株式会社は、本レポートに関わる損害賠償の責を一切負いません。
3. 貴社外部への資料持ち出しその他の手段により、本レポートの情報を第三者に漏らすことを固く禁じます。
4. 万が一、貴社が本レポートの内容を無断流用もしくは第三者に漏洩したことで、弊社に対して何らの紛議が生じたり、弊社が損害を被った場合は、損害賠償の責を負っていただきます。

リスモンAI与信管理 PDF に関するお問い合わせは、下記窓口までお願いいたします。

リスクモンスター株式会社 TEL: 03-6214-0353

なお、お問い合わせの際は、貴社会員番号と申込番号をお知らせください。



【目次】

- 1 評価・企業概要
- 2 事業内容・沿革
- 3 注記・開示情報
- 4 登記情報
- 5 代表者・役員
- 6 系列・株主
- 7 取引先
- 8 取引金融機関
- 9 回収懸念債権・行政処分
- 10 取得認証
- 11 業界情報
- 12 補足資料

リスモン産業株式会社

リスモンサンキョウ

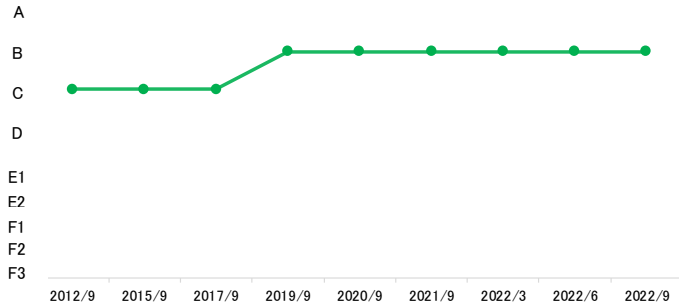
所在地: 東京都中央区日本橋×-×-×

TEL: 03-××××-××××

URL: http://www.xxxxxx.co.jp/

【企業評価】

RM格付	RM短期傾向	RM与信限度額
B	↑	200,000千円



【反社チェックヒートマップ】

	商号	代表者	役員	グループ
反社警戒	■	■	■	■
事件事故	■	■	■	■
訴訟問題	■	■	■	■
行政処分	■	■	■	■

【ヒートマップ定義】

- リスク最大 (Red)
- リスク大 (Dark Red)
- リスク中 (Pink)
- リスク小 (Light Red)
- リスク最小 (Yellow)

格付基準 (支払い能力)

非常に高い	高い	中程度	将来懸念	懸念あり	不適格
A	B	C	D	E1・E2	F1~F3

【総合評価】

2000年設立の与信管理サービス業者です。東証スタンダード市場上場「リスモン産業」グループの中核企業で、主に与信管理支援ASP・クラウドサービスを展開し、法人会員7,000社超の導入実績を有します。ISO9001およびISO27001を取得しており、全社的に品質・情報セキュリティマネジメントシステムを構築しています。近年の連結業績は増収増益基調で堅調に推移しており、2022/3期は売上高37億円、純利益は5億円弱、純利益率約12%と十分な収益力を有しています。財政面においては80%超の自己資本を有し、借入水準は月商1か月未満と安定した財政基盤がうかがえます。また、自社所有の本社土地、建物の抵当権設定金額は当該物権の時価に比べて少額のため、一定の資金調達余力を有していると思料されます。収益面・財政面ともに安定性が認められることから、支払い能力に特段の懸念はない企業と言えます。ただし、当社および代表者において、反社警戒のコンプライアンスリスクが確認されたため、反社チェックヒートマップにて詳細をご確認いただき、取引の際には十分に警戒することを推奨します。

【企業概要情報】

資本金	1,000百万円	電話番号	03-××××-××××	系列	リスモン産業
設立	2000年01月	代表者	リスモン一郎	販売先	与信アドエージェント、信用商事、RM製作所
創業	2000年01月	従業員数	100名	仕入先	RM情報研究所、与信データハウス、信用リサーチ
上場区分	東証スタンダード	主要株主	日本与信研究所、リスもん、リスモン産業社員持株会、リスモン太郎、リスモン一郎		
事業内容	与信管理事業、ビジネスポータル事業、BPO事業、教育事業				

【業績】(連結)

業績推移 (単位: 百万円、増減率・各利益率・自己資本比率: %)

決算年月	売上高	増減率	営業利益	営業利益率	経常利益	経常利益率	純利益	純利益率	自己資本比率
2022年03月期	3,745	5.5	669.0	17.9	693.0	18.5	461.0	12.3	84.9
2021年03月期	3,551	12.7	654.0	18.4	672.0	18.9	440.0	12.4	81.1
2020年03月期	3,150	-	507.0	16.1	547.0	17.4	318.0	10.1	83.7

財務指標 (借入依存度: %、借入月商比・流動比率・売掛債権回転期間・棚卸資産回転期間・買掛債務回転期間: か月)

決算年月	借入依存度	借入月商比	流動比率	売掛債権回転期間	棚卸資産回転期間	買掛債務回転期間
2022年03月期	4.0	0.9	472.2	1.6	0.0	0.0
2021年03月期	3.3	0.7	376.4	1.6	0.1	0.0
2020年03月期	2.9	0.6	500.8	1.6	0.1	0.0

AI 与信管理 PDF

2. 事業内容・沿革

リスモン産業株式会社

リスモンサンキョウ

所在地: 東京都中央区日本橋×-×-×

TEL: 03-××××-××××

URL: <http://www.xxxxxx.co.jp/>

【事業内容】

与信管理事業, ビジネスポータル事業, BPO事業, 教育事業

【沿革】 HPから抜粋

2000年	1月	インターネットを利用した与信管理サービス業を目的として設立	2010年	5月	(株)RMGソリューション株式を子会社化
2000年	12月	取引先の与信判断ツール「e-審査ファイル」サービスを開始	2011年	10月	大阪証券取引所「JASDAQ」への所属変更
2005年	3月	大阪証券取引所 ニッポン・ニュー・マーケット「ヘラクレス」上場	2012年	1月	(株)RMGソリューションがRMリスク分析システム(株)を子会社化
2007年	11月	(株)リスモン・データ加工を子会社化	2013年	9月	与信モンスター(株)設立
2008年	8月	(株)リスモンAI研究所を子会社化	2016年	9月	「東京証券取引所市場第二部」への市場変更

沿革 <https://www.xxxx.co.jp/history/>

組織図 <https://www.xxxx.co.jp/organization/>
 グループ相関図

【電話番号使用状況履歴】

調査日	使用状況履歴	
20××年7月1日	有効	※詳細な調査日が不明の場合は、調査年月までの表示としております。 ※データの種類のりは以下の通りとなります。 「有効」「INS回線有効」…電話がつながる 「無効」…「電話番号は現在使われておりません」等のガイダンスあり 「移転」…移転先の番号案内のガイダンスあり 「都合停止」…「電話番号はお客様の都合で通話ができなくなっています」等のガイダンスあり 「局預け」…電話番号の利用を休止している 「エラー」…調査時に機械または通信の都合でエラーとなった 「NTT以外」…NTT以外のキャリアから付与された電話番号 「再調査」…状況が明確に判断できない 「未調査」…企業データが登録されたばかりで使用状況を調査していない
20××年6月1日	有効	
20××年5月1日	有効	

【支店・営業所・工場】 ※最大5カ所まで掲載

支店・営業所・工場 (HP) : <https://www.xxxx.co.jp/corporate/access/>

横浜支社 : 神奈川県横浜市西区平沼×-×-×

大阪支社 : 大阪市中央区本町×-×-×

名古屋営業所 : 名古屋市中村区名駅×-×-×

九州営業所 : 福岡市博多区博多駅前×-×-×

- : -

リスモン産業株式会社

リスモンサンギョウ

所在地: 東京都中央区日本橋×-×-×

TEL: 03-××××-××××

URL: <http://www.xxxxxx.co.jp/>

【注記情報】

継続企業の前提に関する注記(GC 注記)及び、継続企業の前提に関する重要事象等はありません。

【開示情報】 ※適時開示情報、有価証券報告書のリンクを掲載

適時開示 : <https://www.nikkei.com/markets/kigyo/disclose/?kwd=リスモン産業&SelDateDiff=11>

有価証券報告書 : <https://www.xxxx.co.jp/investor/securitiesreport/>

【SDGs取り組み状況】

SDGsの取り組み状況情報はありません。

<https://www.xxx.co.jp/company/csr/>



リスモン産業株式会社

リスモンサンキョウ

所在地：東京都中央区日本橋×-×-×

TEL：03-××××-××××

URL：http://www.xxxxxx.co.jp/

【商業登記事項】 ※事業目的は最大 10 項目まで掲載

登記上住所：東京都中央区日本橋×-×-×

会社法人番号：9999-99-999999

設立年月日：平成 12 年 1 月 1 日

発行可能株式：300 万株

資本金：金 10 億円

機関設置：取締役会設置会社、監査役会設置会社、会計監査人設置会社

事業目的：

- 1, インターネットを利用した各種情報提供サービス
- 2, 信用情報の収集、分析、並びにデータ提供サービス業務
- 3, 企業経営上の信用リスク管理システムの企画、販売、保全、利用、処分並びにこれらの仲介
- 4, ファクタリング業及びそれに関連して行うことが必要な貸金業、並びにその代理・仲介
- 5, 企業研修等の企画、運営、実施
- 6, 経営コンサルタント業務、企業及び債権の格付業務、信用調査業務、債権管理コンサルタント業務並びにその代理及び仲介
- 7, 出版物、著作物の製作、販売並びに販売の代理又は取次ぎ
- 8, 労働者派遣事業法に基づく一般労働者派遣事業
- 9, 企業の営業譲渡、資産売買、資本参加、業務提携及び合併に関する斡旋並びに仲介
- 10, 企業その他事業体の委嘱による職業教育指導

【動産・債権譲渡登記事項】 ※各項目それぞれ最大 3 件まで掲載

	譲受人	登記日
[動産譲渡登記]	-	-
	-	-
	-	-
[債権譲渡登記]	株式会社●●銀行	令和●年3月4日
	●●●●信用組合	令和●年5月12日
	●●●●株式会社	令和●年9月30日

【不動産登記事項】

本社所在地(土地)所有者：リスモン産業株式会社

本社所在地(建物)所有者：リスモン産業株式会社

リスモン産業株式会社

リスモンサシキョウ

所在地：東京都中央区日本橋×-×-×

TEL：03-××××-××××

URL：http://www.xxxxxx.co.jp/

【代表者】

【役職名】 代表取締役

【氏名】 リスモン一郎 リスモン 仔ロウ

【生年月日】 1970年01月01日

【性別】 男

【現住所】 -

【就任年月】 2015年04月

【事件事故】 あり なし ※反社チェックヒートマップの該当項目代表者経歴 <https://www.xxxx.co.jp/investor/securitiesreport/2021/pdf/securitiesreport.pdf#page=60>代表者挨拶 <https://www.xxxx.co.jp/investor/interview/>

【役員】 ※最大10人まで掲載

【事件事故】 あり なし ※反社チェックヒートマップの該当項目

役名 取締役

役名 -

氏名 リスモン次郎

氏名 -

役名 取締役

役名 -

氏名 与信花子

氏名 -

役名 取締役

役名 -

氏名 信用隆

氏名 -

役名 取締役

役名 -

氏名 リスク・ロー

氏名 -

役名 -

役名 -

氏名 -

氏名 -

リスモン産業株式会社

リスモンサシキョウ

所在地：東京都中央区日本橋×-×-×

TEL：03-××××-××××

URL：http://www.xxxxxx.co.jp/

【株主】 ※最大5件まで掲載

株主名	持ち株数(百株)	持ち株割合(%)
日本与信研究所	3,000	10.0
りすもん	2,490	8.3
リスモン産業社員持株会	990	3.3
リスモン太郎	810	2.7
リスモン一郎	510	1.7

【株主推移】 ※最大3期まで掲載

履歴年月	株主
20×5年3月	日本与信管理研究所株式会社、株式会社りすもん、リスモン産業社員持株会、リスモン太郎、リスモン一郎
20×4年3月	日本与信管理研究所株式会社、株式会社りすもん、リスモン産業社員持株会、リスモン太郎、リスモン一郎
20×3年3月	株式会社りすもんリスモン、日本与信研管理研究所株式会社、リスモン産業社員持株会、リスモン太郎、リスモン一郎

【系列・グループ企業】 ※最大10社まで掲載

RMコード	商号	業種	都道府県	格付
999999999991	リスモン・データ加工	情報サービス業	東京都	B
999999999992	リスモンAI研究所	情報サービス業	東京都	C
999999999993	RMGソリューション	情報サービス業	大阪府	B
999999999994	RMリスク分析システム	情報サービス業	愛知県	C
999999999995	与信モンスター	情報サービス業	沖縄県	E2
-	-	-	-	-
-	-	-	-	-
-	-	-	-	-
-	-	-	-	-
-	-	-	-	-

リスモン産業株式会社

リスモンサンキョウ

所在地: 東京都中央区日本橋×-×-×

TEL: 03-××××-××××

URL: <http://www.xxxxxx.co.jp/>

【仕入先】 ※最大5社まで掲載

RMコード	商号	業種	都道府県	構成比	格付
1999999999999	RM情報研究所	その他の事業サービス業	東京都	-	A
2999999999999	与信データハウス	その他の事業サービス業	東京都	-	B
3999999999999	信用リサーチ	情報サービス業	東京都	-	C
-	-	-	-	-	-
-	-	-	-	-	-

【販売先】 ※最大5社まで掲載

RMコード	商号	業種	都道府県	構成比	格付
4999999999999	与信アドエージェント	情報サービス業	東京都	-	B
5999999999999	信用商事	情報サービス業	東京都	-	B
6999999999999	RM製作所	その他製造業	東京都	-	A
-	-	-	-	-	-
-	-	-	-	-	-

リスモン産業株式会社

リスモンサンキョウ

所在地：東京都中央区日本橋×-×-×

TEL：03-××××-××××

URL：http://www.xxxxxx.co.jp/

【取引金融機関】

取引金融機関

〇〇信託(本店)、〇〇金庫(東京支店)

【借入金推移】(連結) ※最大3期まで掲載

単位：百万円

借入金利率：1.3%

長期借入率：61.8%

	2020年03月期	前期比	2021年03月期	前期比	2022年03月期	前期比
短期借入金 計	60	-	60	100.0%	60	100.0%
短期借入金	60	-	60	100.0%	60	100.0%
1年内返済長期借入金 -	-	-	-	-	-	-
1年内償還社債 -	-	-	-	-	-	-
長期借入金 計	219	-	158	72.1%	97	61.4%
長期借入金	219	-	158	72.1%	97	61.4%
社債 -	-	-	-	-	-	-
合計	279	-	218	78.1%	157	72.0%

【抵当権情報】※各項目それぞれ最大5位まで掲載

◆土地

順位番号	登記の目的	受付年月日	債権額・極度額	(根) 抵当権者
1	根抵当権	平成8年8月8日	金5,000万円	株式会社A銀行
2	抵当権	平成23年11月11日	金4,000万円	株式会社B銀行
3	-	-	-	-
4	-	-	-	-
5	-	-	-	-

◆建物

順位番号	登記の目的	受付年月日	債権額・極度額	(根) 抵当権者
1	根抵当権	平成8年8月8日	金5,000万円	株式会社A銀行
2	抵当権	平成23年11月11日	金4,000万円	株式会社B銀行
3	-	-	-	-
4	-	-	-	-
5	-	-	-	-

リスモン産業株式会社
リスモンサンキョウ

所在地: 東京都中央区日本橋×-×-×
TEL: 03-××××-××××
URL: http://www.xxxxxx.co.jp/

【回収懸念債権】 ※3年以内の倒産企業に対し、債権届出を実施している先 最大5件まで掲載

(202●/●●/●● 現在の情報です。)

(単位: 千円)

発生日	2021年4月1日	回収懸念債権金額	100,000
回収懸念先企業名	●●●●●●●●(株)		
発生日	-	回収懸念債権金額	-
回収懸念先企業名	-		
発生日	-	回収懸念債権金額	-
回収懸念先企業名	-		
発生日	-	回収懸念債権金額	-
回収懸念先企業名	-		
発生日	-	回収懸念債権金額	-
回収懸念先企業名	-		

【行政処分】 ※最大5件まで掲載

(202●/●●/●● 現在の情報です。)

処分日	処分期間	処分省庁/自治体	処分内容
202●年●月●日	202●年●月●日 ~ 202●年●月●日	●★庁	入札参加停止(2ヵ月間)。 不正又は不誠実な行為があったため。
-	- ~ -	-	-
-	- ~ -	-	-
-	- ~ -	-	-
-	- ~ -	-	-

リスモン産業株式会社

リスモンサンキョウ

所在地：東京都中央区日本橋×-×-×

TEL：03-××××-××××

URL：http://www.xxxxxx.co.jp/

【ISO 取得情報】 ※最大5件まで掲載

リスクモンスターのデータベースで保有している情報です。

規格	有効期限	認証範囲
JIS Q 9001:2015 (ISO 9001:2015)	202●/●/●●	与信管理ASPクラウドサービスシステムの設計・開発業務、与信管理クラウドサービスの設計・開発業務、研修サービスシステムの設計・開発業務、スマホアプリの設計・開発業務、データエントリーサービスの設計・開発業務、受託システム、図書総合管理システムの設計・開発業務、ポータル及びグループウェアの設計・開発業務
JIS Q 27001:2014 (ISO/IEC 27001:2013)	202●/●/●●	ASPサービス(与信管理支援、マーケティング支援、人事総務支援)・与信管理コンサルティングサービス・営業支援コンサルティングサービス・ビジネスプロセスアウトソーシング(BPO)サービス・ビジネスアプリケーションサービス(グループウェア等)・企業教育研修サービス(eラーニング等)・データエントリー・文書電子化サービスの提供・システム開発適用宣言書 Ver.3.1
-	-	-
-	-	-
-	-	-

【インボイス番号情報】

リスクモンスターのデータベースで保有している情報です。

登録番号	登録年月日
T9999999999999	202●1001

【Pマーク取得情報】

Pマークの認証取得情報はありません。

登録番号	有効期限	認証機関
-	-	-

【建設許可番号情報】

リスクモンスターのデータベースで保有している情報です。

登録番号	許可権者
00-999999	国土交通大臣

リスモン産業株式会社

リスモンサンキョウ

所在地：東京都中央区日本橋×-×-×

TEL：03-××××-××××

URL：http://www.xxxxxx.co.jp/

業界： 情報サービス業

【業界天気図】

	5年前										現在
	2016/03	2016/09	2017/03	2017/09	2018/03	2018/09	2019/03	2019/09	2020/03	2020/09	2021/03
天気											
注意報・警報	倒産 減収 業績	倒産 格下 減収 業績	格下 減収	格下 減収	格下	格下			倒産 格下 減収 業績	倒産 格下 減収 業績	倒産 格下 減収 業績

【業界標準財務データ】

	20●8年	20●9年	20●0年
自己資本比率	56.0%	54.1%	45.2%
流動比率	172.0%	158.4%	136.1%
当座比率	114.6%	102.2%	83.7%
現預金回転期間	2.02か月	2.03か月	2.51か月
借入依存度	15.2%	17.5%	23.4%
売掛債権回転期間	2.07か月	2.14か月	2.26か月
棚卸資産回転期間	0.29か月	0.33か月	0.33か月
売上高総利益率	43.3%	45.8%	46.3%
売上高営業利益率	8.9%	8.5%	8.6%
売上高経常利益率	9.9%	9.3%	9.4%
売上高純利益率	7.6%	6.5%	6.1%
総資本経常利益率	8.4%	7.5%	6.9%

(出典：財務省 法人企業統計調査)

【補足資料】

12-1 財務格付(連結)

12-2 貸借対照表、損益計算書(連結)

12-3 業績・財務分析グラフ(連結)

12-4 商業登記簿

12-5 動産・債権譲渡登記ファイル

12-6 不動産明細

12-7 反社チェックヒートマップ

【RM財務格付】

2022/3期

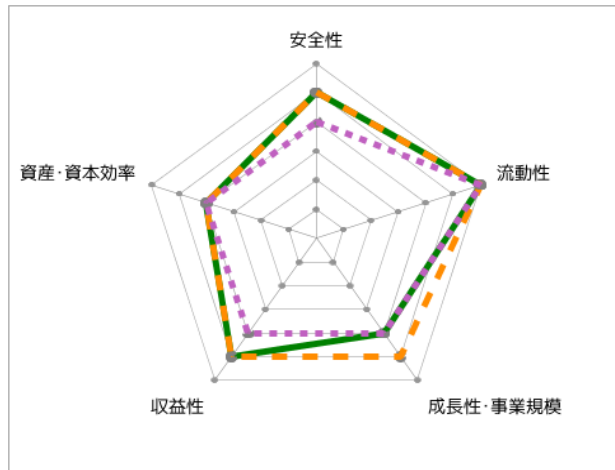


【RM財務格付定義】

- a格 財務内容は非常に良好です。
b格 財務内容は良好です。
c格 財務内容は概ね良好です。
d格 財務内容に若干の懸念があります。
e格 財務内容に懸念があります。
f格 財務内容に大きな懸念があります。

【想定倒産確率】

- a格 ... 0.1% d格 ... 2.0%
b格 ... 0.5% e格 ... 3.0%
c格 ... 1.0% f格 ... 6.0%



【RM財務格付履歴】

Table with 4 columns: Output Date, Financial Grade, Target Fiscal Year, and empty cells for 2022/3期.

総合評価

財政面および収支面は良好で、高い支払能力を有しているため、不安はありません。

安全性

Table for Safety metrics: 2022/3期, 2021/3期, 自己資本比率, 借入金利率, 実質自己資本比率, 借入返済年数, 評価コメント.

流動性

Table for Liquidity metrics: 2022/3期, 2021/3期, 流動比率, 現預金回転期間, 当座比率, 手形割引率, 評価コメント.

収益性

Table for Profitability metrics: 2022/3期, 2021/3期, 売上高経常利益率, ROA(総資産利益率), 経常収支比率, 評価コメント.

成長性・事業規模

Table for Growth/Business Scale metrics: 2022/3期, 2021/3期, 売上高増減率, 経常利益増減率, 売上高規模, 評価コメント.

資産・資本効率

Table for Asset/Capital Efficiency metrics: 2022/3期, 2021/3期, 売掛債権回転期間, 総資産回転率, 棚卸資産回転期間, 評価コメント.

実質自己資本比率とは、資産のうち不良性の恐れのある金額を自己資本から控除したうえで算出した自己資本比率です。

(良い) ~ (悪い)にて表示しています。

が表示されない項目は、評価対象外です。評価対象外となることで、コメントが表示されない場合があります。

商号	リスモン産業株式会社	R Mコード	/999999999999
----	------------	--------	---------------

勘定科目名	2020年03月		2021年03月		2022年03月		勘定科目名	2020年03月		2021年03月		2022年03月	
	金額	構成比	金額	構成比	金額	構成比		金額	構成比	金額	構成比	金額	構成比
流動資産合計	2,574	46.5	3,083	46.3	2,734	39.4	流動負債合計	514	9.3	819	12.3	579	8.3
当座資産	2,496	45.1	3,008	45.2	2,641	38.1	支払手形						
現金及び預金	2,068	37.4	2,544	38.2	2,153	31.0	買掛金						
受取手形	427	7.7	463	7.0			工事未払金						
売掛金					488	7.0	裏書譲渡手形						
工事未収入金							割引手形						
有価証券							短期借入金	0	0.0	0	0.0	0	0.0
その他当座資産							一年内返済の長期借入金	60	1.1	60	0.9	60	0.9
棚卸資産	15	0.3	16	0.3	10	0.2	一年内償還の社債						
製品商品							未払金	252	4.6	398	6.0	308	4.4
半製品仕掛品							未払法人税等	77	1.4	197	3.0	79	1.1
未成工事支出金							未払事業税等						
原材料貯蔵品	15	0.3	16	0.3	10	0.2	未払費用						
その他棚卸資産							前受金						
その他流動資産計	62	1.1	58	0.9	82	1.2	前受入金						
前渡金							預り金						
前払費用							仮受金						
未収収益							前受収益						
短期貸付金							賞与引当金	0	0.0	0	0.0	1	0.0
未収入金							流動負債性引当金						
仮払金							設備関係支払手形						
不渡手形等							設備関係未払金						
繰延税金資産							圧縮記帳特別勘定						
その他流動資産	62	1.1	58	0.9	82	1.2	割賦販売未実現利益						
貸倒引当金	0	0.0	0	0.0	0	0.0	繰延税金負債						
							その他流動負債	122	2.2	162	2.4	129	1.9
固定資産合計	2,960	53.5	3,575	53.7	4,205	60.6	固定負債合計	387	7.0	438	6.6	465	6.7
有形固定資産合計	1,111	20.1	1,101	16.5	1,069	15.4	社債						
建物及び付属設備	451	8.1	433	6.5	424	6.1	長期借入金	219	4.0	158	2.4	97	1.4
構築物							長期支払手形						
機械装置							長期未払金						
車両運搬具							退職給付引当金	6	0.1	2	0.0	26	0.4
工具器具備品	87	1.6	95	1.4	74	1.1	固定負債性引当金						
土地	568	10.3	568	8.5	568	8.2	長期預り保証金						
リース資産	4	0.1	3	0.1	2	0.0	繰延税金負債	149	2.7	259	3.9	326	4.7
建設仮勘定							その他固定負債	12	0.2	17	0.3	14	0.2
減価償却累計額							負債合計	902	16.3	1,258	18.9	1,045	15.1
その他有形固定資産							純資産合計	4,632	83.7	5,400	81.1	5,894	84.9
							株主資本合計	4,142	74.8	4,531	68.1	5,001	72.1
無形固定資産	708	12.8	849	12.8	1,404	20.2	資本金	1,000	18.1	1,000	15.0	1,000	14.4
							新株式申込証拠金	0	0.0	0	0.0	0	0.0
投資その他の資産合計	1,140	20.6	1,624	24.4	1,731	24.9	資本剰余金合計	936	16.9	941	14.1	951	13.7
投資有価証券	1,078	19.5	1,545	23.2	1,640	23.6	資本準備金	936	16.9	941	14.1	951	13.7
出資金							その他資本剰余金計	0	0.0	0	0.0	0	0.0
長期貸付金							(資本金及び資本準備金減少差益)	0	0.0	0	0.0	0	0.0
長期滞留債権							(自己株式処分差益)	0	0.0	0	0.0	0	0.0
長期前払費用							(その他資本剰余金)	0	0.0	0	0.0	0	0.0
敷金保証金							利益剰余金合計	2,299	41.5	2,653	39.8	3,054	44.0
繰延税金資産	12	0.2	12	0.2	5	0.1	利益準備金	2,299	41.5	2,653	39.8	3,054	44.0
その他投資等資産	49	0.9	66	1.0	85	1.2	その他利益剰余金合計	0	0.0	0	0.0	0	0.0
貸倒引当金	0	0.0	0	0.0	0	0.0	(任意積立金等)	0	0.0	0	0.0	0	0.0
							(繰越利益剰余金)	0	0.0	0	0.0	0	0.0
							自己株式	93	-1.7	63	-1.0	4	-0.1
							自己株式申込証拠金	0	0.0	0	0.0	0	0.0
繰延資産							評価・換算差額等合計	404	7.3	768	11.5	835	12.0
							その他有価証券評価差額金	404	7.3	768	11.5	835	12.0
							繰延ヘッジ損益	0	0.0	0	0.0	0	0.0
							土地再評価差額金	0	0.0	0	0.0	0	0.0
							新株予約権	85	1.6	100	1.5	57	0.8
資産合計	5,534	100.0	6,658	100.0	6,940	100.0	負債・純資産合計	5,534	100.0	6,658	100.0	6,940	100.0
減価償却実施額	0		0		0		総借入	280	5.1	219	3.3	158	2.3
							正味運転資本	443	8.0	480	7.2	499	7.2

総借入 = 割引手形 + 短期借入金 + 一年内返済の長期借入金 + 一年内償還の社債 + 社債 + 長期借入金

正味運転資本 = 受取手形 + 売掛金 + 工事未収入金 + 棚卸資産 - 支払手形 - 買掛金 - 工事未払金 - 裏書譲渡手形 - 未成工事受入金

商号	リスモン産業株式会社	R Mコード	/999999999999
----	------------	--------	---------------

勘定科目名	2020年03月		2021年03月		2022年03月		勘定科目名	2020年03月		2021年03月		2022年03月	
	金額	構成比	金額	構成比	金額	構成比		金額	構成比	金額	構成比	金額	構成比
売上高計	3,150	100.0	3,551	100.0	3,745	100.0	売上原価計	1,419	100.0	1,540	100.0	1,737	100.0
売上原価計	1,419	45.1	1,540	43.4	1,737	46.4	商品仕入高	0	0.0	0	0.0	0	0.0
売上総利益	1,730	54.9	2,010	56.6	2,007	53.6	材料費	0	0.0	0	0.0	0	0.0
販売費及び一般管理費	1,223	38.8	1,355	38.2	1,338	35.7	労務費	0	0.0	0	0.0	0	0.0
営業利益	507	16.1	654	18.4	669	17.9	外注加工費	0	0.0	0	0.0	0	0.0
営業外収益計	45	1.4	25	0.7	45	1.2	製造経費	0	0.0	0	0.0	0	0.0
受取利息・配当金	25	0.8	11	0.3	17	0.5	減価償却費	0	0.0	0	0.0	0	0.0
為替差益							期首製品・商品・仕掛品	0	0.0	0	0.0	0	0.0
その他営業外収益	19	0.6	13	0.4	27	0.7	期末製品・商品・仕掛品	0	0.0	0	0.0	0	0.0
営業外費用計	4	0.1	7	0.2	22	0.6	販売費及び一般管理費	1,223	100.0	1,355	100.0	1,338	100.0
支払利息割引料	3	0.1	2	0.1	2	0.1	人件費計						
為替差損	0	0.0	2	0.1	4	0.1	役員報酬						
その他営業外費用	0	0.0	2	0.1	15	0.4	給料手当						
経常利益	547	17.4	672	18.9	693	18.5	その他人件費						
特別利益計	0	0.0	0	0.0	1	0.0	販売費計						
前期損益修正益	0	0.0	0	0.0	0	0.0	販売手数料						
固定資産売却益	0	0.0	0	0.0	0	0.0	販売促進費						
有価証券売却益	0	0.0	0	0.0	1	0.0	広告宣伝費						
有価証券評価益	0	0.0	0	0.0	0	0.0	運搬荷造費						
貸倒引当金戻入額	0	0.0	0	0.0	0	0.0	その他販売費						
その他引当金戻入額	0	0.0	0	0.0	0	0.0	一般管理費計						
その他特別利益	0	0.0	0	0.0	0	0.0	交際費						
特別損失計	66	2.1	27	0.8	0	0.0	水道光熱費						
前期損益修正損	0	0.0	0	0.0	0	0.0	燃料費						
固定資産売却損	1	0.0	16	0.5	0	0.0	租税公課						
有価証券売却損	1	0.0	0	0.0	0	0.0	減価償却費						
有価証券評価損	44	1.4	11	0.3	0	0.0	修繕維持費						
貸倒損失	0	0.0	0	0.0	0	0.0	賃借料						
貸倒引当金繰入額	0	0.0	0	0.0	0	0.0	支払手数料						
その他引当金繰入額	0	0.0	0	0.0	0	0.0	その他一般管理費						
その他特別損失	19	0.6	0	0.0	0	0.0							
税引前当期利益	482	15.3	645	18.2	693	18.5							
法人税等充当額	152	4.9	253	7.1	185	5.0							
法人税還付金・調整額	10	0.3	49	1.4	46	1.3							
当期利益	318	10.1	440	12.4	461	12.3							

商号	リスモン産業株式会社	R Mコード	/999999999999
----	------------	--------	---------------

推定キャッシュフロー計算書

科目	2021年03月	2022年03月	増加率 (%)
営業CF			
税引前当期純利益	645	693	7.5
減価償却費及び引当金	3	24	877.8
減価償却費	0	0	
貸倒引当金の増減	0	0	211.4
賞与引当金の増減	0	0	4788.9
退職給付引当金の増減	3	23	831.4
その他の引当金の増減			
損益項目の調整	8	15	-79.0
受取利息及び配当金	11	17	-55.9
支払利息	2	2	-18.1
資産及び負債の増減額	387	218	-156.5
売上債権の増減	35	24	30.8
棚卸資産の増減	0	5	859.3
仕入債務の増減			
その他資産の増減	4	23	-661.3
その他負債の増減	419	176	-142.0
小計	1,020	483	-52.6
利息及び配当金の受取額	11	17	55.9
支払利息	2	2	18.1
法人税等の支払額	204	232	-13.7
営業CF合計	824	266	-67.7
投資CF			
有価証券の増減額			
固定資産の増減額	130	523	-300.0
投資有価証券の増減額	466	95	79.6
貸付金の増減額			
その他投資等の増減額	17	11	33.0
投資CF合計	615	630	-2.6
+ フリーキャッシュフロー	209	364	-273.5
財務CF			
短期借入金の増減額	0	0	9.1
長期借入金の増減額	60	61	0.0
社債の増減額			
自己株式の増減額	30	58	93.8
資本金等の増減額	5	9	85.2
その他	291	35	-112.0
財務CF合計	266	27	-110.3
現金預金の増加額	476	391	-182.2
現金預金の期首残高	2,068	2,544	23.0
現金預金の期末残高	2,544	2,153	-15.4

資金移動表

	2021年03月	2022年03月
売上高計	3,551	3,745
受取債権増加高	35	24
受取手形・割引手形増加高	35	463
売掛金増加高		488
前受金増加高		
売上収入計	3,515	3,720
売上原価	1,540	1,737
棚卸資産増加高	0	5
製品商品増加高		
半製品・仕掛品増加高		
未成工事支出金増加高		
原材料・貯蔵品増加高	0	5
支払債務増加高		
支払手形・裏書手形増加高		
買掛金増加高		
販売費及び一般管理費	1,355	1,338
減価償却費	0	0
貸倒引当金増加高	0	0
賞与引当金増加高	0	0
退職給付引当金増加高	3	23
その他引当金増加高		
前渡金増加高		
前払費用増加高		
未払費用増加高		
仕入支出計	2,900	3,045
営業収支	615	675
営業外収益	25	45
営業外費用	7	22
経常収支計	633	699

財務比率分析表

(単位：百万円)

作成日時：2022/09/26 13:56

商号		リスモン産業株式会社			R Mコード		/999999999999			
比率名	計算式	業界標準値	倒産企業平均値	2020年03月		2021年03月		2022年03月		良否
				比率	増減	比率	増減	比率	増減	
安全性比率										
自己資本比率 (%)	自己資本 ÷ 総資本	41.7%	5.6%	83.7%	-	81.1%	2.6	84.9%	3.8	
流動比率 (%)	流動資産 ÷ 流動負債	324.8%	256.1%	500.3%	-	376.0%	124.3	471.9%	95.9	
当座比率 (%)	当座資産 ÷ 流動負債	284.4%	193.9%	485.1%	-	366.9%	118.2	455.9%	89.0	
固定比率 (%)	固定資産 ÷ 自己資本	51.0%	84.5%	63.9%	-	66.2%	2.3	71.4%	5.2	
固定長期適合率 (%)	固定資産 ÷ (自己資本 + 固定負債)	30.6%	37.7%	59.0%	-	61.2%	2.2	66.1%	4.9	
現預金対借入比率 (%)	現預金 ÷ 総借入	245.7%	34.7%	737.6%	-	1159.5%	421.9	1358.6%	199.1	
有利子負債依存度 (%)	総借入 ÷ 総資本	27.8%	69.7%	5.1%	-	3.3%	1.8	2.3%	1.0	
経常収支比率 (%)	経常収入 ÷ 経常支出	106.8%	94.1%	-	-	121.8%	-	122.8%	1.0	
資産・資本効率										
総資本回転月数 (ヶ月)	総資本 ÷ 月商	8.5	10.1	21.1	-	22.5	1.4	22.2	0.3	
受取債権回転月数 (ヶ月)	受取債権 ÷ 月商	1.6	2.5	1.6	-	1.6	0.0	1.6	0.0	
棚卸資産回転月数 (ヶ月)	棚卸資産 ÷ 月商	0.3	1.2	0.1	-	0.1	0.0	0.0	0.1	
支払債務回転月数 (ヶ月)	支払債務 ÷ 月商	0.6	0.9	-	-	-	-	-	-	
総借入月商倍率 (倍)	総借入 ÷ 月商	3.5	8.1	1.1	-	0.7	0.4	0.5	0.2	
収益性比率										
売上高総利益率 (%)	総利益 ÷ 年商	58.0%	54.4%	54.9%	-	56.6%	1.7	53.6%	3.0	
売上高営業利益率 (%)	営業利益 ÷ 年商	3.7%	6.2%	16.1%	-	18.4%	2.3	17.9%	0.5	
売上高経常利益率 (%)	経常利益 ÷ 年商	4.8%	6.8%	17.4%	-	18.9%	1.5	18.5%	0.4	
売上高純利益率 (%)	純利益 ÷ 年商	3.1%	8.5%	10.1%	-	12.4%	2.3	12.3%	0.1	
成長性比率										
売上高増加率 (%)	当期年商 ÷ 前期年商	107.1%	108.3%	-	-	112.7%	-	105.5%	-	
経常利益増加率 (%)	当期経常利益 ÷ 前期経常利益	0.3%	3.7%	-	-	122.8%	-	103.1%	-	

資金分析表、財務比率分析表はB/S、P/Lの数字を基にリスコムスター独自で集計したものです。

提出された決算書によっては、切り捨てや四捨五入の関係で、下2ケタ程度の数字は合わないケースがあります。ご了承ください。

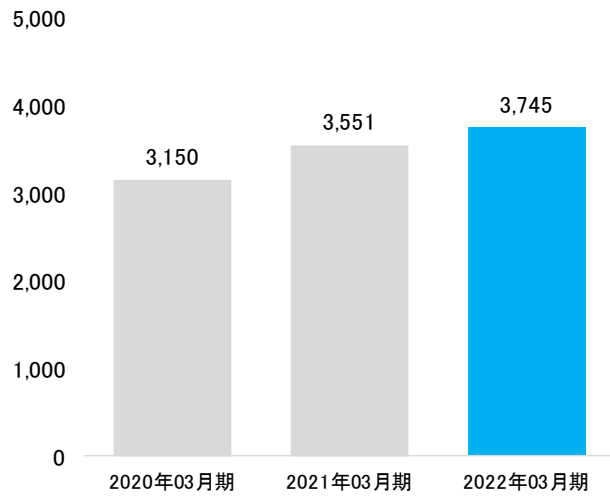
「良否」欄の矢印が、上を向いている場合は数値が大きいほど、下を向いている場合は数値が小さいほど、企業の体質が優れていることを示しています。

業界標準値および倒産企業平均値は対象企業の中分類業種にて表示しています。

【12-3 業績・財務分析グラフ】

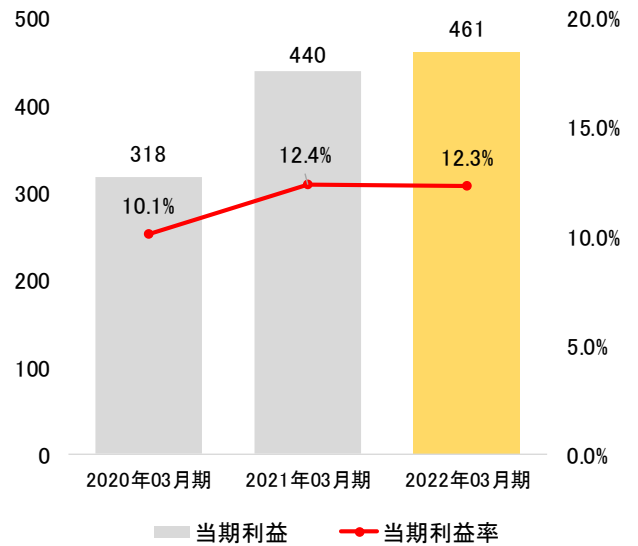
売上高

(百万円)



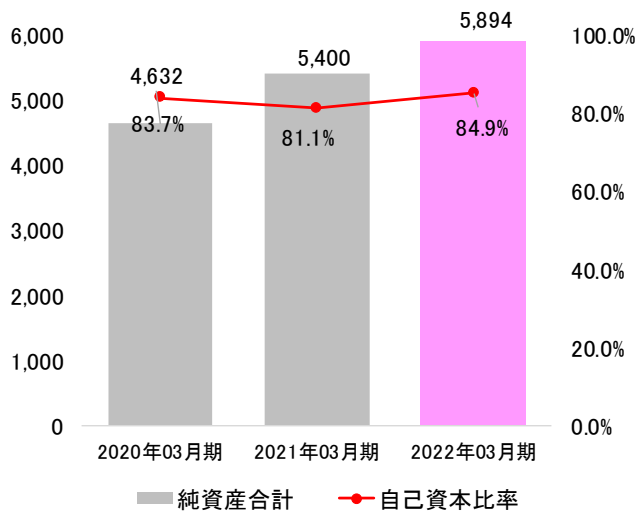
当期利益

(百万円)



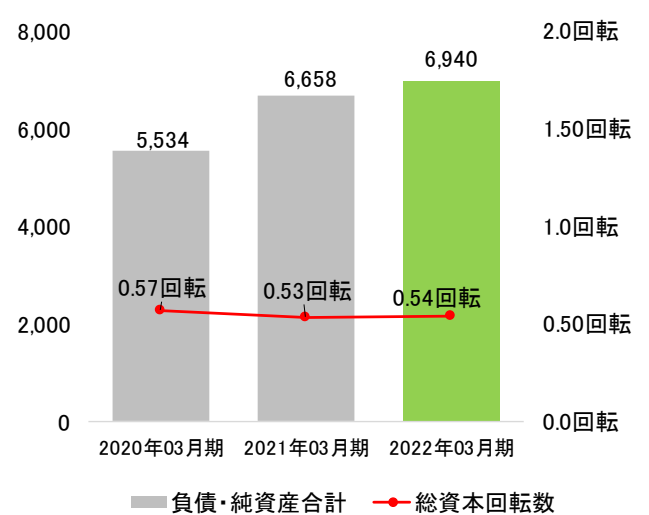
自己資本

(百万円)



総資本

(百万円)



20xx/xx/xx xx:xx 現在の情報です

東京都中央区日本橋x-x-x
リスモン産業株式会社

会社法人番号	9999-99-999999	
商号	リスモン開発株式会社	
	リスモン産業株式会社	平成 11 年 3月1日 変更 平成 11 年 3月1日 登記
本店	東京都千代田区大手町x-x-x	昭和 62 年 10月1日 移転 昭和 62 年 10月1日 登記
	東京都中央区日本橋x-x-x	平成 22 年 9月13日 移転 平成 22 年 9月13日 登記
公告をする方法	官報に掲載してする	
会社設立の年月日	平成12年1月1日	
目的	<ol style="list-style-type: none">1. インターネットを利用した各種情報提供サービス2. 信用情報の収集、分析、並びにデータ提供サービス業務3. 企業経営上の信用リスク管理システムの企画、販売、保全、利用、処分並びにこれらの仲介4. ファクタリング業及びそれに関連して行うことが必要な貸金業、並びにその代理・仲介5. 企業研修等の企画、運営、実施6. 経営コンサルタント業務、企業及び債権の格付業務、信用調査業務、債権管理コンサルタント業務並びにその代理及び仲介7. 出版物、著作物の製作、販売並びに販売の代理又は取次ぎ8. 労働者派遣事業法に基づく一般労働者派遣事業9. 企業の営業譲渡、資産売買、資本参加、業務提携及び合併に関する斡旋並びに仲介10. 企業その他事業体の委嘱による職業教育指導	

発行可能株式総数	300万株	
発行済み株式の総数並びに種類及び数	発行済株式の総数 160万株	
資本金の額	金10億円	平成 18 年 6月21日 変更
		平成 18 年 6月22日 登記
株式の譲渡制限に関する規定	当会社の株式の譲渡または取得については、取締役会の承認を受けなければならない。 平成18年7月1日変更 平成18年7月5日登記	
株主名簿管理人の氏名又は名称及び住所並びに営業所	東京都千代田区〇〇一丁目〇番〇号 △△△信託銀行株式会社 証券代行部 平成21年10月13日変更 平成21年10月13日登記	
	平成27年3月27日株主 名簿管理人△△△信託 銀行株式会社を廃止 平成27年4月4日登記	

役員に関する事項	取締役	リスモン次郎	令和×1年 5月29日 就任
			令和×1年 6月19日 登記
	取締役	リスモン次郎	令和×3年 5月29日 重任
			令和×3年 6月11日 登記
	取締役	リスモン次郎	令和×5年 5月28日 重任
			令和×5年 6月15日 登記
	取締役	与信花子	令和×1年 5月29日 就任
			令和×1年 6月19日 登記
	取締役	与信花子	令和×3年 5月29日 重任
			令和×3年 6月11日 登記
取締役	与信花子	令和×5年 5月28日 重任	
		令和×5年 6月15日 登記	

	取締役	信用隆	令和×1年 5月29日 就任	
			令和×1年 6月19日 登記	
	取締役	信用隆	令和×3年 5月29日 重任	
			令和×3年 6月11日 登記	
	取締役	信用隆	令和×5年 5月28日 重任	
			令和×5年 6月15日 登記	
	取締役	リスモン 一郎	令和×1年 5月29日 就任	
			令和×1年 6月19日 登記	
	取締役	リスモン 一郎	令和×3年 5月29日 重任	
			令和×3年 6月11日 登記	
	取締役	リスモン 一郎	令和×5年 5月28日 重任	
			令和×5年 6月15日 登記	
	取締役	リスク・ロー	令和×1年 5月29日 重任	
			令和×1年 6月19日 登記	
	取締役	リスク・ロー	令和×3年 5月29日 重任	
		令和×3年 6月11日 登記		
	取締役	リスク・ロー	令和×5年 5月28日 重任	
		令和×5年 6月15日 登記		
	東京都世田谷区××丁目×番地 代表取締役	リスモン 一郎	令和×1年 5月29日 就任	
			令和×1年 6月22日 登記	
	東京都世田谷区××丁目×番地 代表取締役	リスモン 一郎	令和×3年 5月29日 重任	
			令和×3年 6月11日 登記	
	東京都世田谷区××丁目×番地 代表取締役	リスモン 一郎	令和×5年 5月28日 重任	
			令和×5年 6月15日 登記	
	登記記録に関する 事項	平成元年法務省令第15号附則第3項の規定により		平成12年4月20日移記

20××/××/×× ××:×× 現在の情報です

表題部 (土地の表示)		調製	平成◇◇年◇◇月◇◇日	不動産番号	123456789X
地図番号	余白	業界特定	余白		
所在	中央区日本橋×丁目			余白	
①地番	②地目	③地積 m ²		原因及びその日付[登記の日付]	
×番×	宅地	232.19		不詳[昭和50年1月1日]	

権利部 (甲区) (所有権に関する事項)			
順位番号	登記の目的	受付年月日・受付番号	権利者その他の事項
1	所有権保存	昭和50年1月1日 第10000号	所有者 東京都渋谷区渋谷×丁目×番×号 株式会社リスモンサンプル
2	所有権移転	平成5年5月6日 第20000号	原因 平成5年5月5日売買 所有者 東京都中央区日本橋×丁目×番×号 リスモン産業株式会社

権利部 (乙区) (所有権以外の権利に関する事項)			
順位番号	登記の目的	受付年月日・受付番号	権利者その他の事項
1	根抵当権	平成8年8月8日 第8888号	原因 平成8年8月8日設定 極度額 金5,000万円 債権の範囲 銀行取引 手形債権 小切手債権 債務者 東京都中央区日本橋×丁目×番×号 リスモン産業株式会社 根抵当権者 東京都千代田区大手町一丁目◇◇ 番◇◇号 株式会社A銀行 (取扱店 渋谷支店)
2	抵当権	平成23年11月11日 第11111号	原因 平成23年11月11日金銭消費貸借契 約同日設定 債権額 金4,000万円 利息 年2.06%(年365日日割計算) 損害金 年14.5%(年365日日割計算) 債務者 東京都中央区日本橋×丁目×番×号 リスモン産業株式会社 抵当権者 東京都中央区日本橋×丁目×番◇◇ 号 番◇◇号 株式会社B銀行 (取扱店 日本橋支店)

20××/××/×× ××:×× 現在の情報です

表題部 (建物の表示)		調製	平成◇◇年◇◇月◇◇日	不動産番号	123456789X
地図番号	余白	業界特定	余白		
所在	中央区日本橋×丁目			余白	
家屋番号	○番○の○			余白	
①種類	②構造	③地積 m ²		原因及びその日付[登記の日付]	
事務所	鉄筋コンクリート造陸屋根4階建	1階 184	44	昭和50年1月1日新築	
		2階 200	04		
		3階 207	60		
		4階 207	60		

権利部 (甲区) (所有権に関する事項)			
順位番号	登記の目的	受付年月日・受付番号	権利者その他の事項
1	所有権保存	昭和50年1月1日 第10000号	所有者 東京都渋谷区渋谷×丁目×番×号 株式会社リスモンサンプル
2	所有権移転	平成5年5月6日 第20000号	原因 平成5年5月5日売買 所有者 東京都中央区日本橋×丁目×番×号 リスモン産業株式会社

権利部 (乙区) (所有権以外の権利に関する事項)			
順位番号	登記の目的	受付年月日・受付番号	権利者その他の事項
1	根抵当権	平成8年8月8日 第8888号	原因 平成8年8月8日設定 極度額 金5,000万円 債権の範囲 銀行取引 手形債権 小切手債権 債務者 東京都中央区日本橋×丁目×番×号 リスモン産業株式会社 根抵当権者 東京都千代田区大手町一丁目◇◇ 番◇◇号 株式会社A銀行 (取扱店 渋谷支店)
2	抵当権	平成23年11月11日 第11111号	原因 平成23年11月11日金銭消費貸借契 約同日設定 債権額 金4,000万円 利息 年2.06%(年365日日割計算) 損害金 年14.5%(年365日日割計算) 債務者 東京都中央区日本橋×丁目×番×号 リスモン産業株式会社 抵当権者 東京都中央区日本橋×丁目×番◇◇ 号 番◇◇号 株式会社B銀行 (取扱店 日本橋支店)

202●／1／1 10:00 現在の情報です。

請求のあった会社法人の動産譲渡登記事項概要ファイルに現に効力を有する登記事項は、現在、記録されていません。

請求のあった会社法人】

東京都中央区日本橋×－×－×

リスモン産業株式会社

会社法人番号 □□□□-□□-□□□□□□

202●/1/1 10:00 現在の情報です。

東京都中央区日本橋×-×-×
リスモン産業株式会社
会社法人番号 □□□□-□□-□□□□□□

会社法人等番号	□□□□-□□-□□□□□□	
商号	リスモン産業株式会社	
本店	<u>東京都千代田区大手町×-×-×</u>	平成 ● 年 4月1日 移転
	東京都中央区日本橋×-×-×	平成 ● 年 6月30日 登記
債権譲渡	第202●-2222号債権譲渡 登記の年月日 令和●年3月4日 譲受人 東京都豊島区池袋×-×-× 株式会社●●銀行	令和 ● 年 3月4日 登記
	第202●-1111号債権譲渡 登記の年月日 令和●年5月12日 譲受人 東京都新宿区西新宿×-×-× ●●●●信用組合	令和 ● 年 5月12日 登記
	第202●-3333号債権譲渡 登記の年月日 令和●年9月30日 譲受人 東京都中央区茅場町×-×-× ●●●●株式会社	令和 ● 年 9月30日 登記

* 下線のあるものは抹消事項であることを示す。

反社チェックヒートマップ

法人番号	999999999999	RMコード	999999999999
漢字商号	リスモン産業(株)		
反社ワード記事検索	2件		

【反社チェックヒートマップ】

	商号	代表者	役員	グループ
反社警戒	リスク最大	リスク大	リスク中	リスク最小
事件事故	リスク最小	リスク最小	リスク最小	リスク大
訴訟問題	リスク最小	リスク最小	リスク最小	リスク最小
行政処分	リスク最小	リスク最小	リスク最小	リスク最小

【ヒートマップ定義】

- リスク最大
- リスク大
- リスク中
- リスク小
- リスク最小

情報取得者は反社チェックヒートマップの内容について秘密厳守をお願い致します。
無断流用の場合は、損害賠償の責を負っていただくことがあります。

人物名は、文字列一致で抽出しているため、同名他者が表示される可能性があります。
一部の企業においては、代表者・役員等の変更が反映されていない場合があります。
記事ページの都合により、リンク先の記事詳細が表示されない場合があります。
「個人等」には、個人のほか海外企業や各種団体が含まれます。
一部の神社仏閣法人は、裁判情報の検索対象外となります。
個人との訴訟が多い一部の法人においては、個人との訴訟を除外して表示しております。
裁判情報は、東京高等裁判所、東京地方裁判所、東京簡易裁判所の情報のみとなっております。
裁判情報は、文字列一致で検索しているため、同名他社が表示される可能性があります。
裁判情報は、企業の所在地が茨城県、栃木県、群馬県、埼玉県、千葉県、東京都、神奈川県、新潟県、山梨県、長野県、静岡県の場合のみ検索されます。
グループ企業に関する情報は、企業規模の大きい順に最大30件表示されます。
グループ企業に関する裁判情報は、企業規模の大きい順に最大10社まで検索されます。
一定期間経過後の情報は、検索対象外となる場合があります。
反社チェックヒートマップに表示されている裁判情報は、最新の審理状況のみとなります。